



Installationsanleitung für nicht-invasiv auf einem Fensterrahmen montierte Raffrollos Basic



Die folgenden nicht-invasiven Kleiderbügel werden mit der Raffrollo geliefert. Ihre Anzahl hängt von der Breite des Raffrollos ab. Normalerweise sind dies 2 Stück.

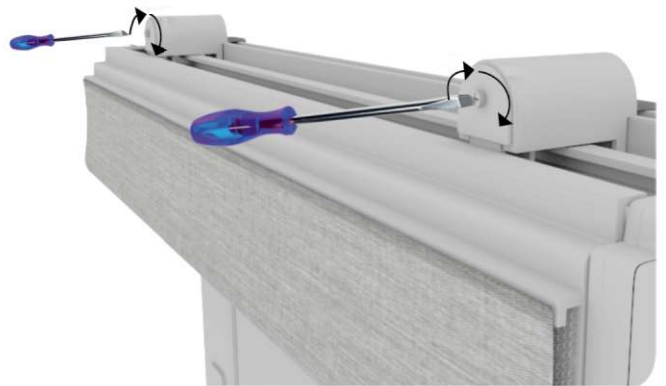



Stufe I.
Montieren Sie nicht-invasive Kleiderbügel wie unten gezeigt an einem Raffrollo.



Stufe II

Montieren Sie die Jalousie, hängen Sie sie an den Fensterflügel und ziehen Sie die Montagebügel am Fenster mit einem Schraubendreher fest.



Stufe III

Maskenkappen festziehen.

