FamilyRollo

Bemaßungsanleitung für Plissees ohne Bohren , die am Fensterrahmen montiert sind.

Fenster auswählen

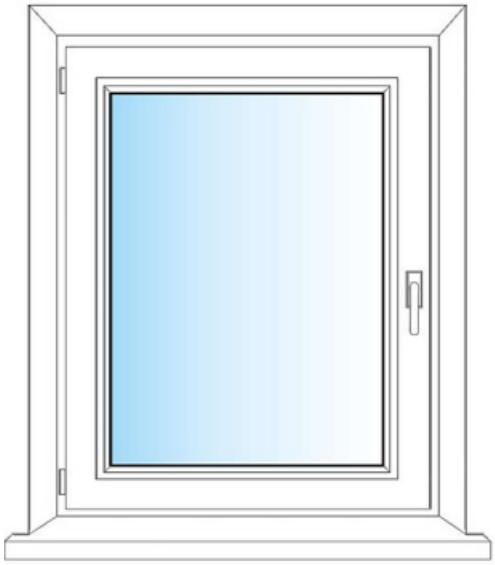

messen

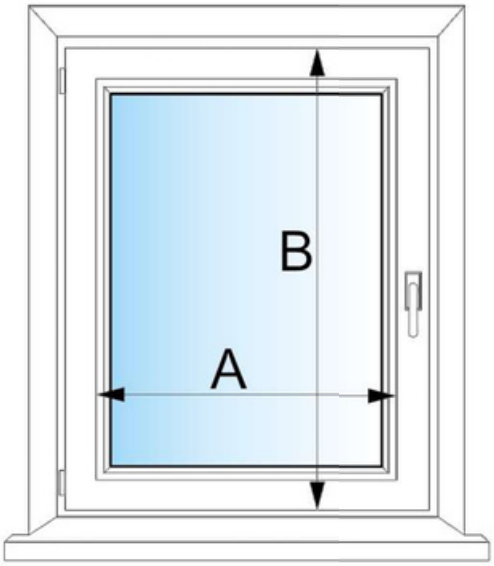

montieren

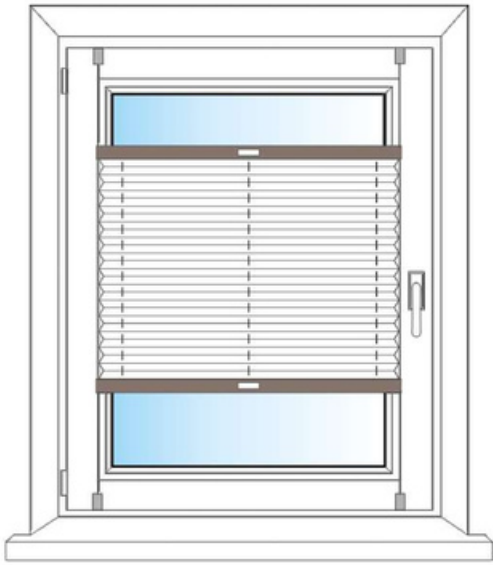

Die Abmessungen sind in Millimetern (mm) angegeben.

Abb. 1

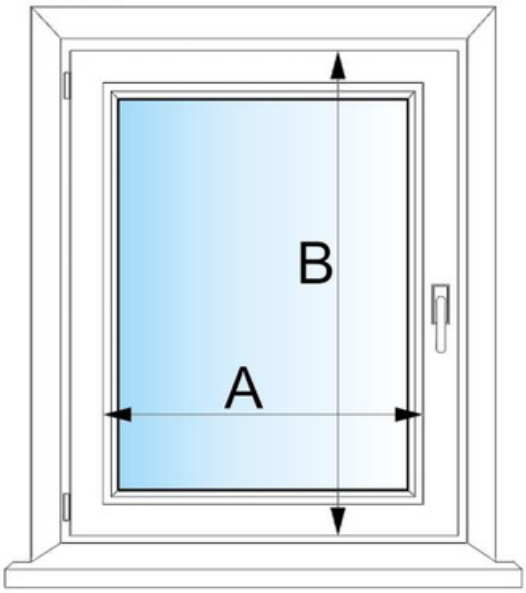

Messen Sie Breite A und Höhe B.
Im fertigen Produkt ist die Breite A die Breite des Plissees, die Höhe B die Höhe des Rollos.
Abb.1

Stellen Sie sicher, dass Sie angeben, ob die Version bei der Bestellung am Fensterflügel aufgehängt oder auf den Fensterflügel geklebt werden soll.
Die angehaltene Version wird in Fenstern verwendet, die nicht geöffnet werden.
In FIX-Fenstern, d. H. Fest, ohne zu öffnen, sollten Sie die Sticky-Version auswählen.

Abb. 2

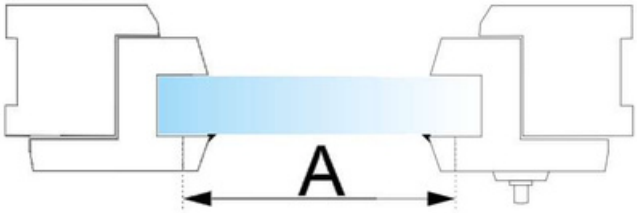

Abb. 3

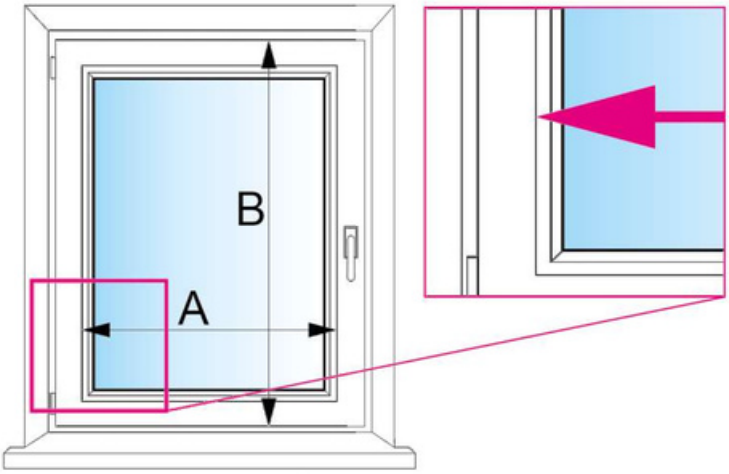

Abb. 4

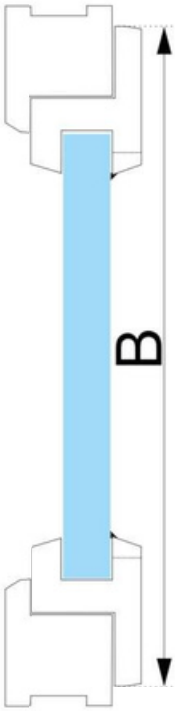

Überprüfen Sie beim Messen der Breite den Abstand zwischen den Außenkanten des Rahmens um das Glas. Abb.2,3

Überprüfen Sie beim Messen der Höhe die Höhe des Fensterflügels. Abb.4

Geben Sie die gewünschten Abmessungen ein und geben Sie die Werte Ihrer Messungen in den Konfigurator ein.

Breite = A

Höhe = B