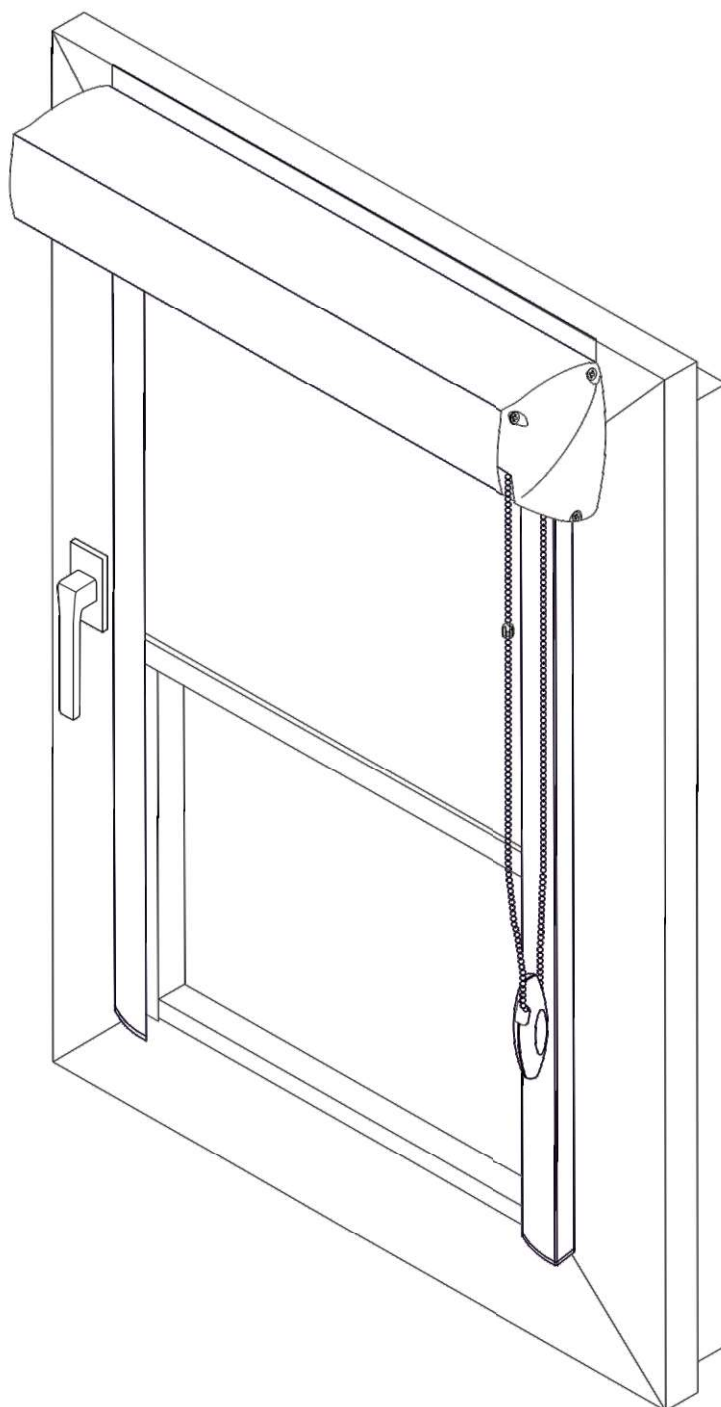


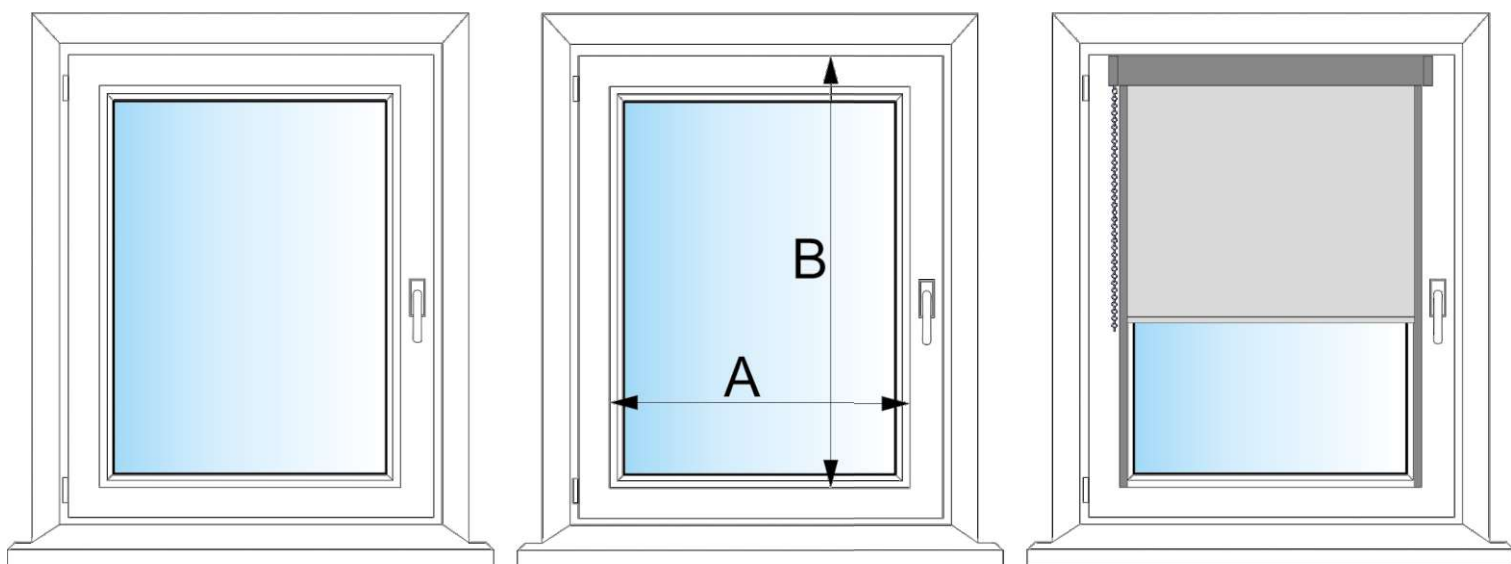
Messanweisungen für ein Stoffrollo in einer Kunststoffkassette an einem Fensterrahmen



Fenster auswählen

messen

montieren



Die Abmessungen sind in Millimetern (mm) angegeben.

 Sie geben die Breite des Rollos mit Seitenführungen und die Höhe der Kassette mit Führungen ein.

Der Stoff der Jalousie ist 10 mm schmaler, so dass er sich in den Führungen frei bewegen kann.

Abb. 1

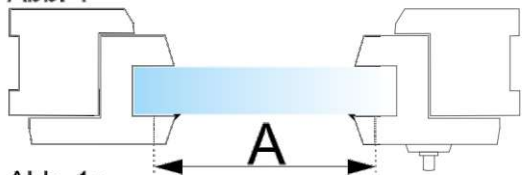


Abb. 1a

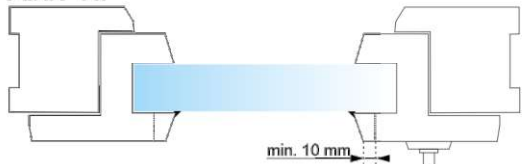
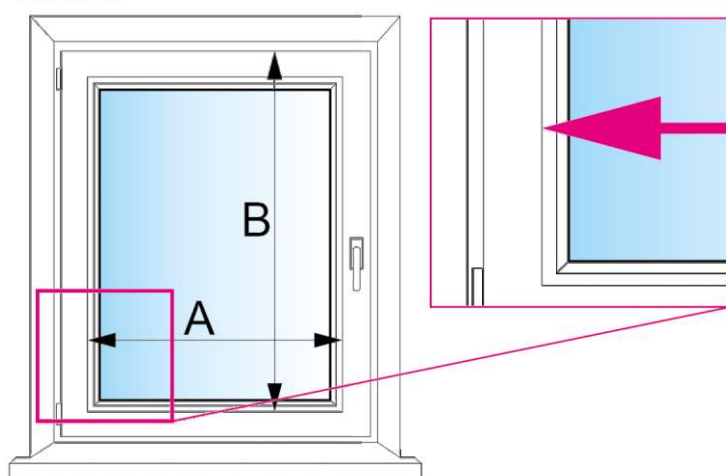
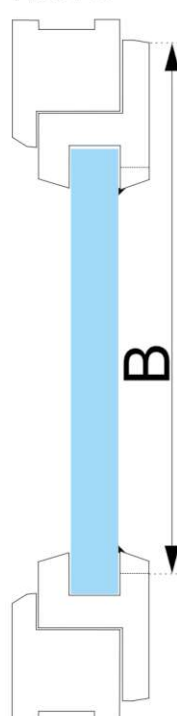


Abb. 2



Überprüfen Sie beim Messen der Breite den Abstand zwischen den Außenkanten der Verglasungserle. Stellen Sie sicher, dass der Streifen 10 mm beträgt. Abb. 1, 1a, 2.

Abb. 3



Überprüfen Sie beim Messen der Höhe das Maß zwischen der Oberkante des Fensterflügels und der Oberkante der Verglasungserle. Abb. 3

Wenn sich das Fenster mit einer Lüftungsöffnung befindet, wird die Höhe so gemessen, als ob die Unterkante der Lüftungsöffnung der Anfang der Fensterhöhe ist.

Geben Sie die gewünschten Abmessungen ein und geben Sie die Werte Ihrer Messungen in den Konfigurator ein.

Breite = A

Höhe = B