


Messanleitung für das Rahmen Insektenschutz





Öffnen Sie den Fensterflügel und messen Sie das Licht des äußeren Fensterrahmens wie gezeigt.

Überprüfen Sie durch Messen der Breite und Höhe den Abstand zwischen den Innenkanten.

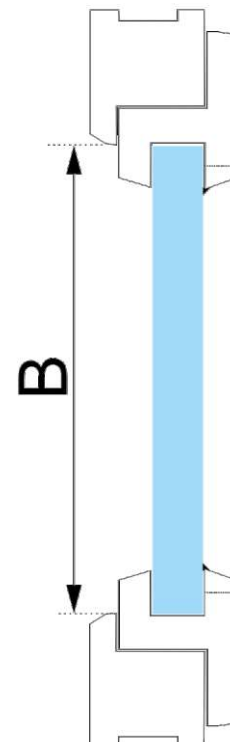
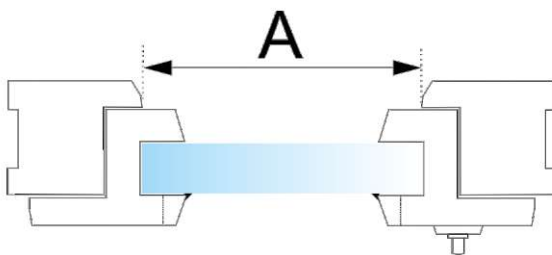
Geben Sie unter Angabe der gewünschten Abmessungen die Werte Ihrer Messungen in den Konfigurator ein:

Breite = A

Höhe = B



Die Abmessungen sind in Millimetern (mm) angegeben. Wenn der Fensterflügel mit einem Tropfen ausgestattet ist, der aus dem Fenster herausragt, kann das Insektenschutz nicht installiert werden.



Die Gesamtgröße des Insektenschutze ist 24 mm breiter und 24 mm höher als das angegebene Maß A i B. Dies liegt an der Flansch, dass der Rahmenflansch 12 mm beträgt. Unterhalb des Rahmenquerschnitts.

