
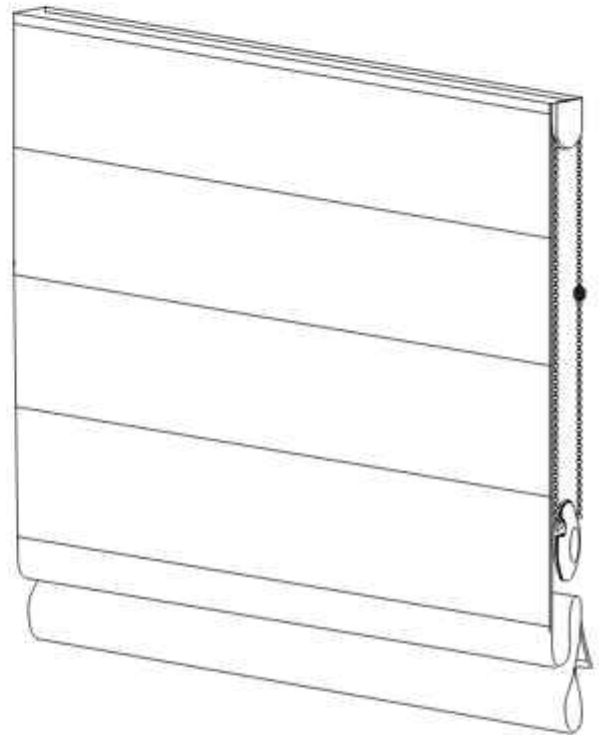



Maßanleitung für Raffrollos - für Fensterrahmen - ohne Bohren montage



Schnurmechanismus



Kettmechanismus

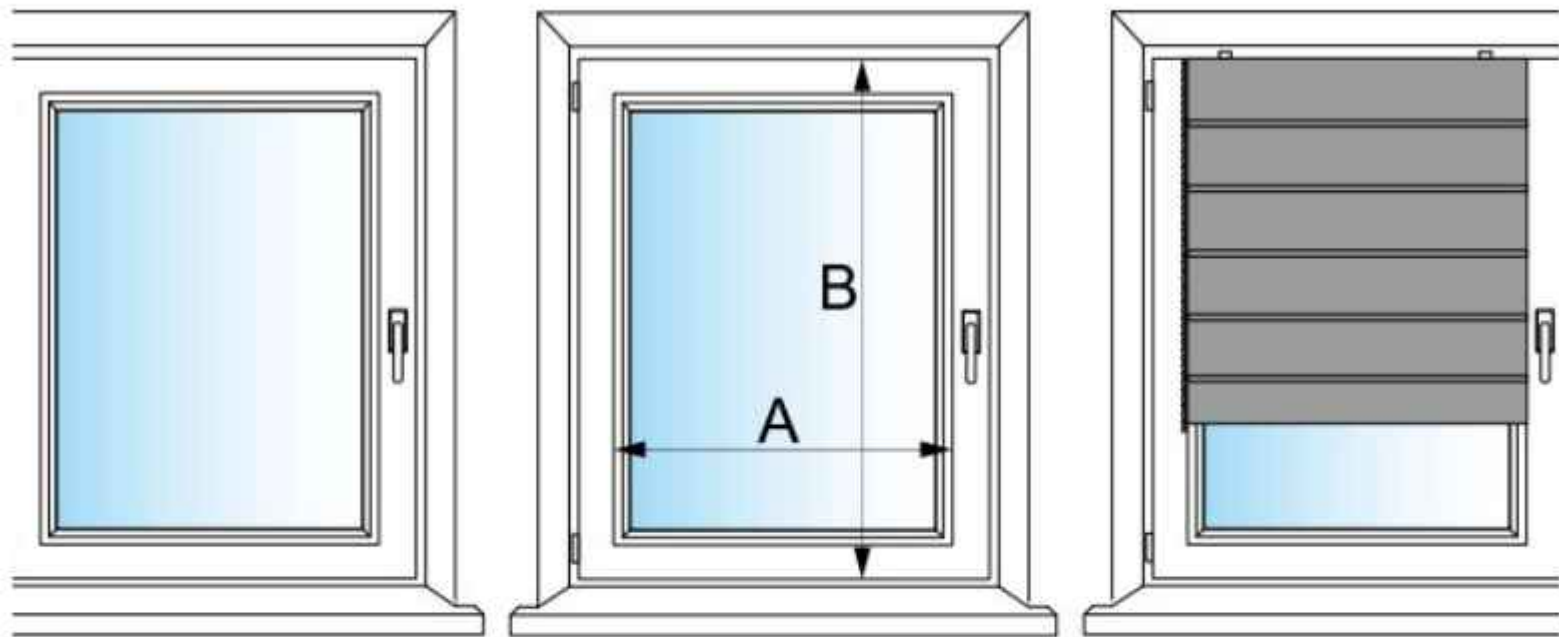


Option Volant

Fenster auswählen

Messen

Montieren



Die Maße werden in Zentimetern (cm) angegeben.

Sie geben die Breite und die Höhe des Stoffes an.

Beachten Sie, dass die gefaltete Jalousie etwa 20 bis 30 cm hoch ist.

Ein Rollo mit zusätzlicher Rüsche ist 8 cm höher.

Der Abstand zwischen den horizontalen Nähten beträgt etwa 20 bis 25 cm.

Abb. 1



Abb. 2

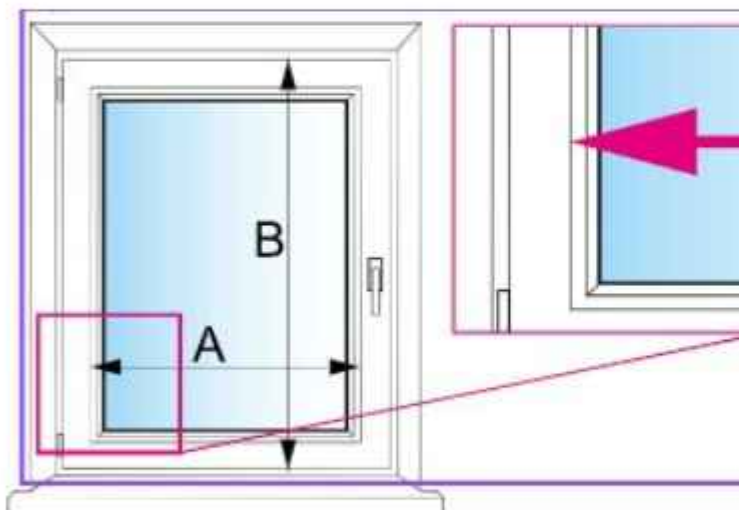


Abb. 3



Beim Messen der Breite ist der Abstand zwischen den Außenkanten des Rahmens um das Glas herum zu prüfen Abb.1,2

Bei der Messung der Höhe ist die Höhe des Fensterflügels zu prüfen Abb.3

Geben Sie bei der Angabe der gewünschten Abmessungen die Werte Ihrer Maße in den Konfigurator ein:

Breite = A

Höhe = B