

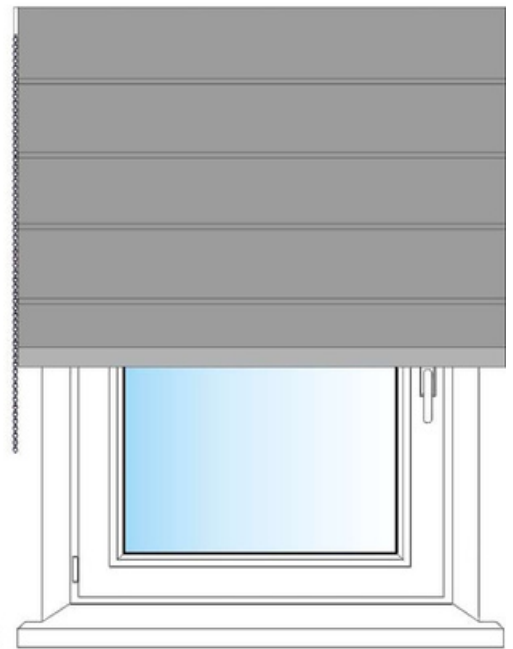
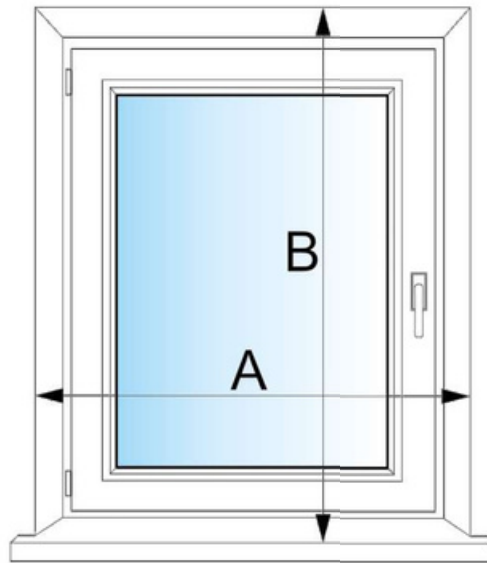
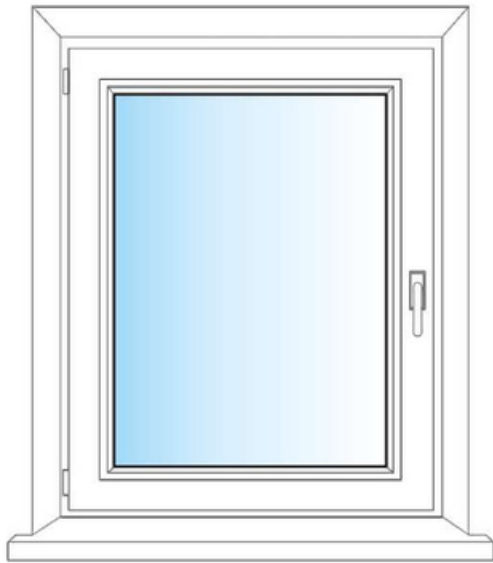
# Bemaßungsanleitung für Raffrollos Premium - Wandmontage



Fenster auswählen

messen

montieren

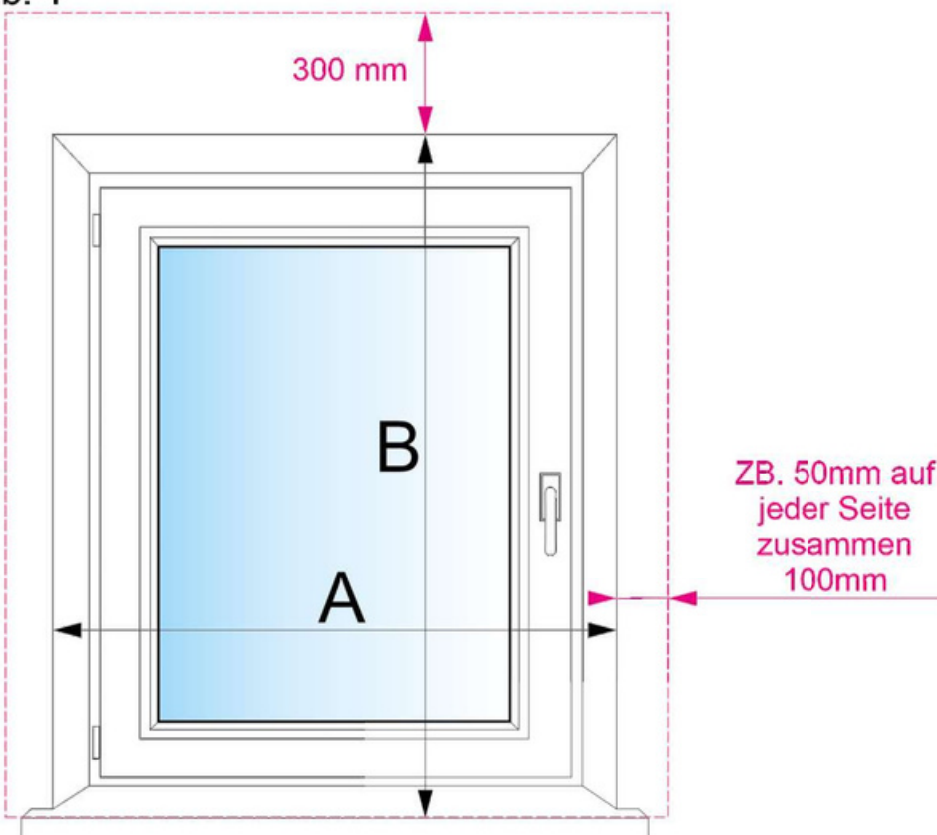


Die Abmessungen sind in Millimetern (mm) angegeben.

Sie geben die Breite des Stoffes und die Höhe des Stoffes ein.

Beachten Sie, dass die Faltjalousie ca. 300 mm benötigt (30cm) Horizontale Nähte befinden sich in Abständen von 250 mm von der Oberseite (25 cm).

Abb. 1



Messen Sie die Breite und Höhe der Fensteraussparung. Abb.1

Wenn Sie die gewünschte Breite angeben, fügen Sie nach eigenem Ermessen Stoff hinzu, der die Wand rechts und links überlappt (z. B. 100 mm).

**Beispiel: A = 1250 mm**

**1250 + 100 = 1350 mm.**

Wenn Sie die gewünschte Breite angeben, fügen Sie nach eigenem Ermessen die zulässige Stoffmenge hinzu, die die Wand rechts und links überlappt (z. B. 300 mm). Beachten Sie, dass die Jalousie nach dem Falten ca. 300 mm benötigt.

**Beispiel: B = 1500 mm**

**1500 + 300 = 1800 mm.**