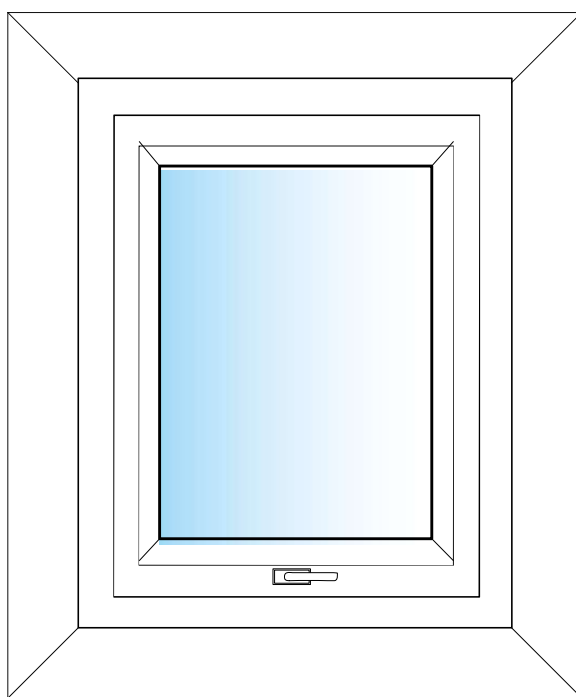


## Messanleitung des Dachfenster- Raffrollos.

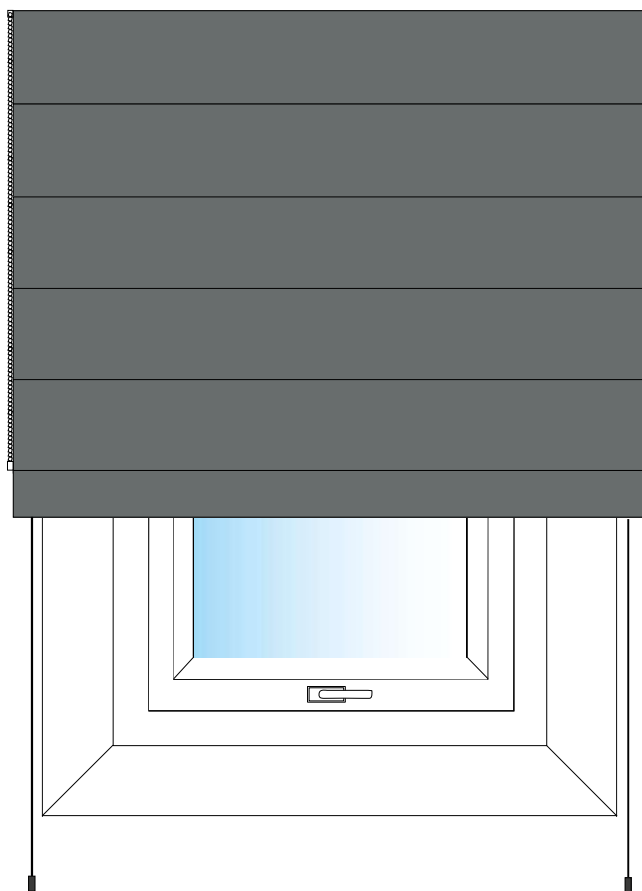
Wird an der Wand vor der  
Dachbodennische montiert.



## Dachfenster vor dem Einbau



## Dachfenster nach Anbringung eines Raffrollos an der Dachbodenwand





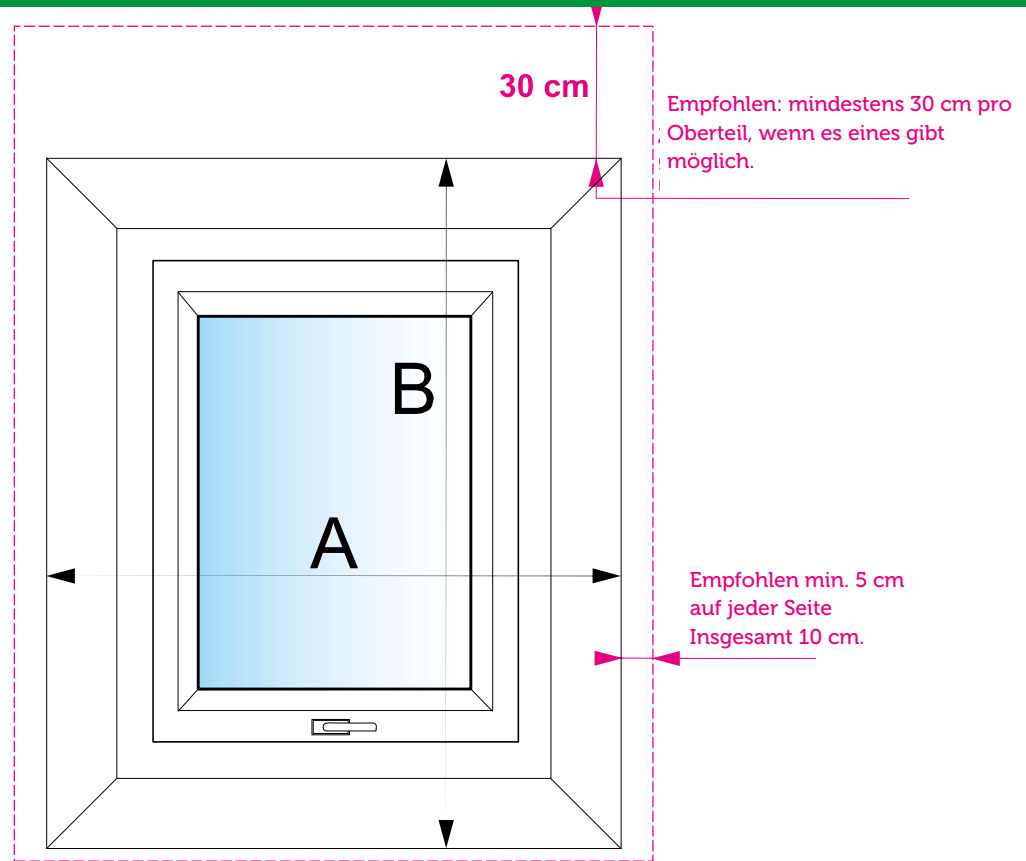
Die Abmessungen sind in Zentimetern (cm) angegeben.

Sie geben die Breite des Stoffes und die Höhe des Stoffes an.

Bitte beachten Sie, dass ein gefaltetes Rollo zwischen 20 und 30 cm einnimmt.

Die horizontalen Nähte liegen in Abständen von 25 bis 30 cm.

Abb.1



Messen Sie die Breite und Höhe der Fenster niche (Wandöffnung) Abb. 1

Geben Sie bei der gewünschten Breite mindestens 5 cm auf der linken Seite und 5 cm auf der rechten Seite hinzu.  
**Insgesamt 10 cm.**

Beispiel: A = 85 cm  
 $85 + 10 = 95$  cm.

Festlegen der gewünschten Höhe oben 30 cm hinzufügen und unten ein paar cm.

Je nach eigenem Ermessen, z.B. 2 cm  
**Insgesamt ca. 32 cm.**

Beispiel: B = 143 cm  
 $143 + 32 = 175$  cm.