FamilyRollo

Maßanweisungen für am Fenster montierte Holzjalousien 50 mm (am Fensterrahmen)

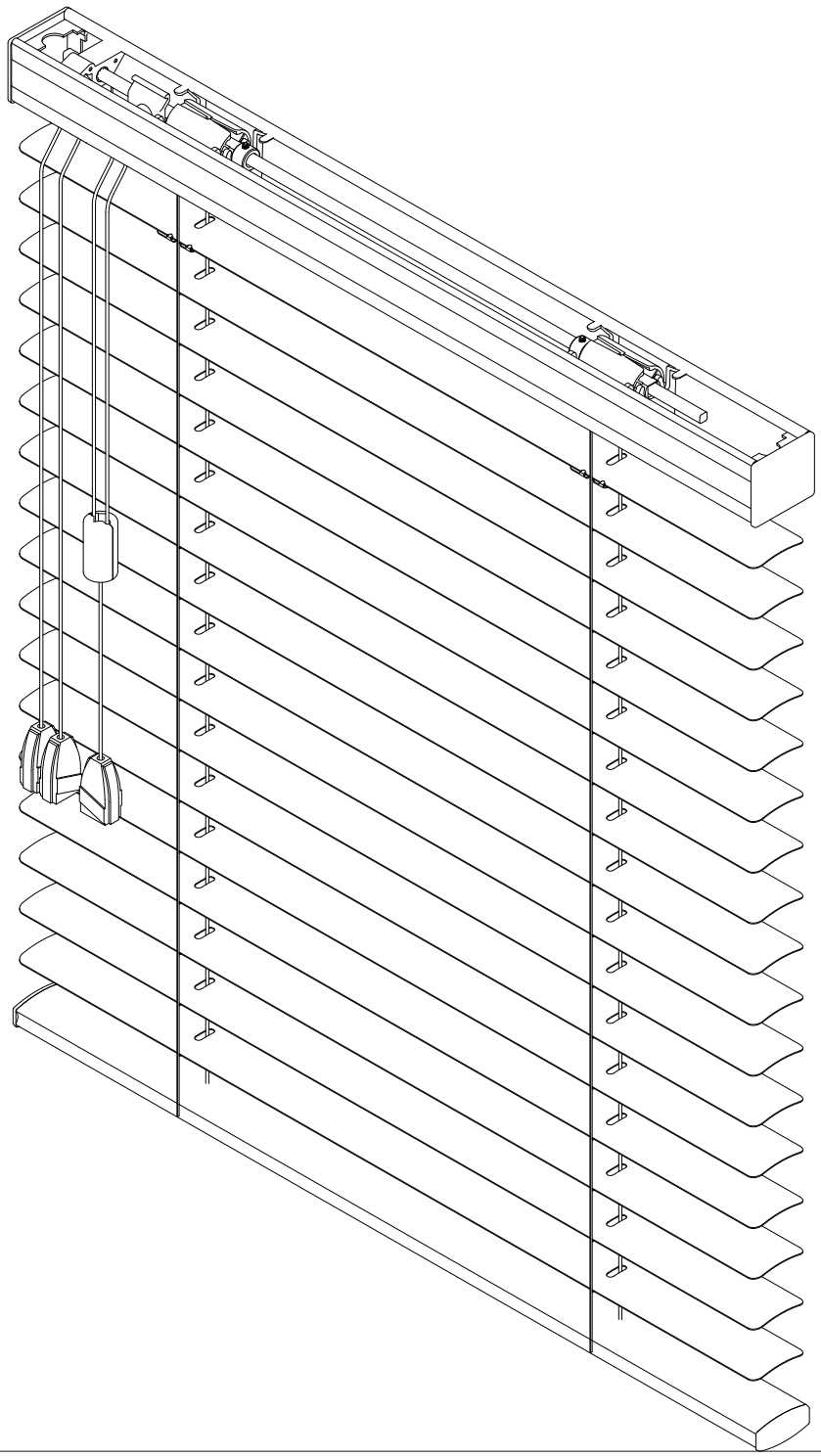

Fenster auswählen

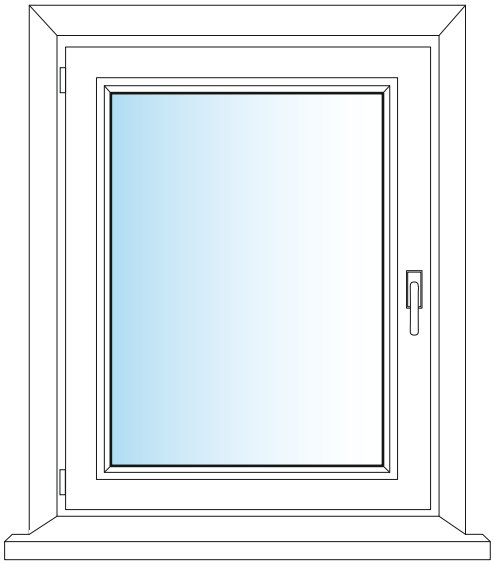

Abmessen

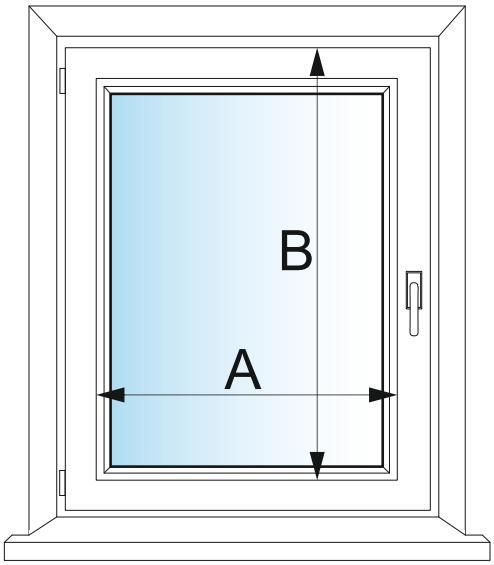

Montieren

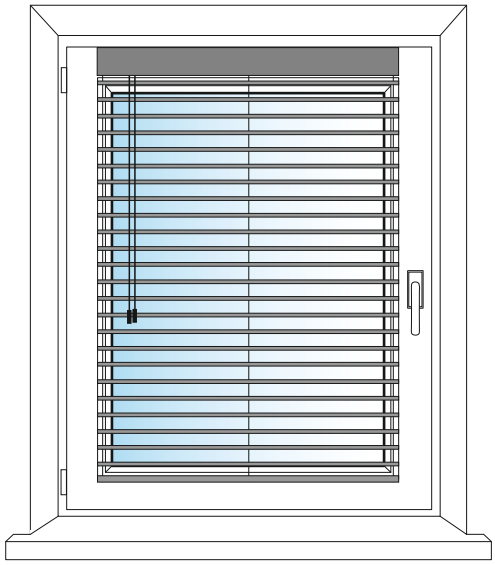

Die Maße sind in Millimeter (mm) angegeben.
Sie geben die Breite des fertigen Rollos und die Gesamthöhe des Rollos ein.

Achten Sie besonders darauf, dass der Satz gefalteter Aluminiumlamellen nach dem Hochfahren des Rollos ca. 5 % seiner Höhe plus 8 cm einnimmt.

Abb. 1

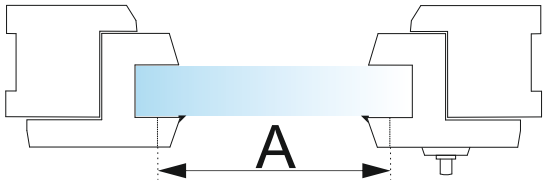

Bei der Breitenmessung den Abstand der Außenkanten der Glasleiste prüfen.
Abb. 1, 2.

Abb. 2

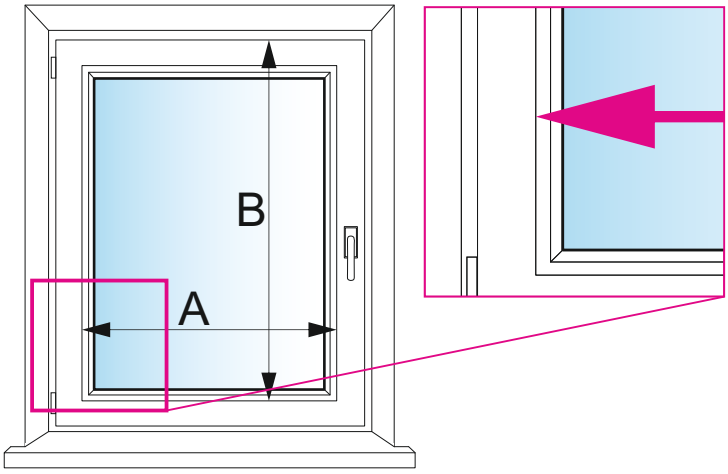

Abb. 3

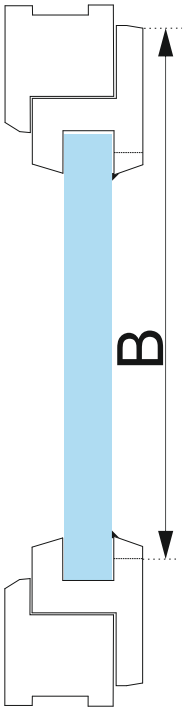

Bei der Höhenmessung das Maß zwischen Flügeloberkante und Glasleistenunterkante prüfen. Abb. 3

Wenn das Fenster belüftet ist, wird die Höhe so gemessen, als ob die Unterkante des Flügels der Anfang der Fensterhöhe wäre.

Geben Sie bei der Eingabe der gewünschten Maße die Werte Ihrer Maße im Konfigurator ein:

Breite = A

Höhe = B