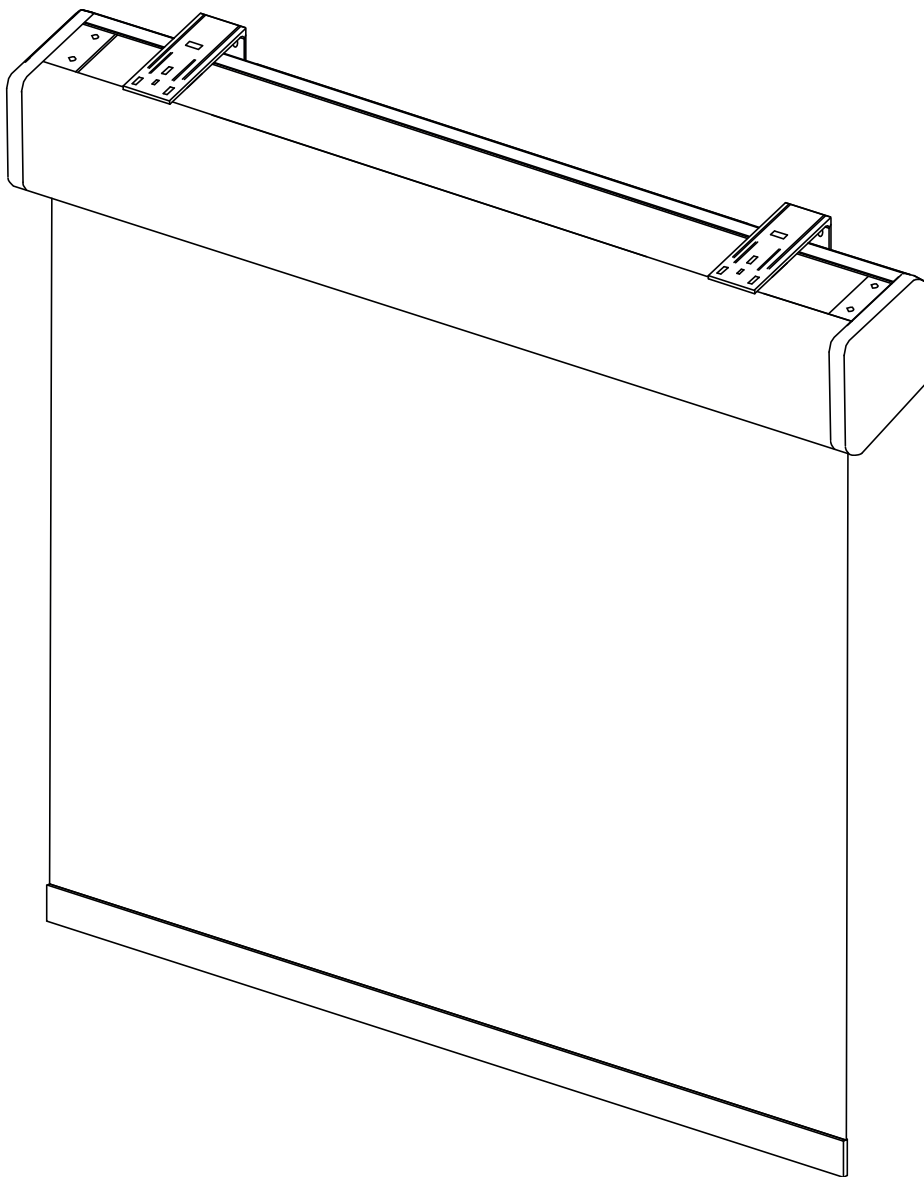
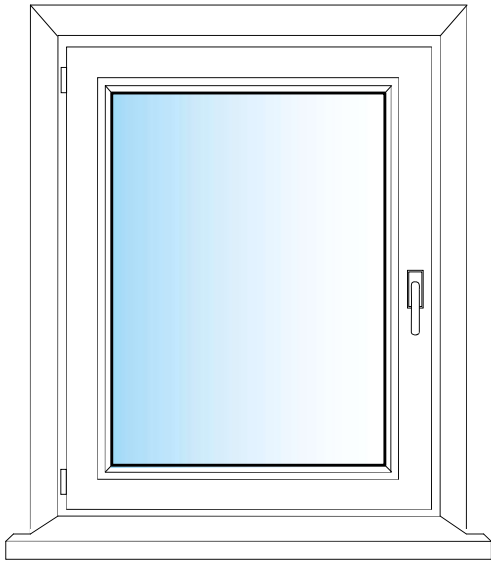


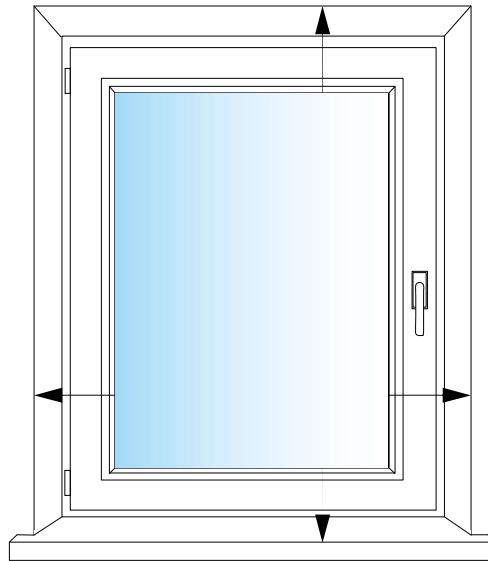
Bemaßungshinweise für ein elektrisches Rollo nach Maß mit Kassette




Fenster auswählen



Messen



Montieren



Die Maße werden in Millimeter (mm) angegeben.

Sie geben die Breite und die Höhe des Stoffes an mit Kasette

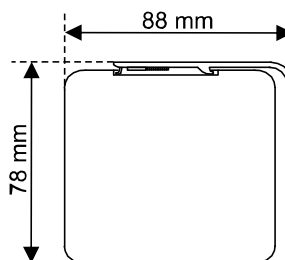
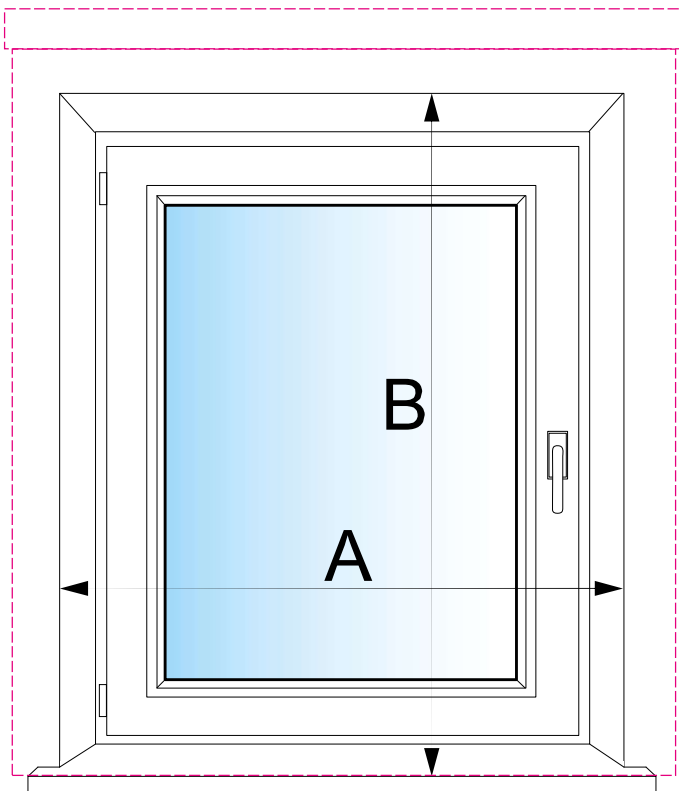
Die Rollladenkassette mit Aufhängern ist 78 mm hoch.

und 88 mm breit.

Die mitgelieferte Rollokassette ist 46 mm breiter als die Stoffbreite.



Abb.1



Messen Sie die Breite und Höhe der Fensternische. Abb.1

Unter Berücksichtigung der gewünschten Breite addieren Sie die Zugabe des Stoffes, der die Wand auf der rechten und linken Seite überlappt, je nach persönlicher Vorliebe (z. B. 100 mm).

Beispiel: A = 1500 mm
1500 + 100 = 1600 mm

Bei der Angabe der gewünschten Höhe fügen Sie eine Zugabe hinzu, die von der Höhe abhängt, in der Sie die Jalousie installieren möchten.

(z. B. 200 mm)

Beispiel: B = 1500 mm
1500 + 200 = 1700 mm