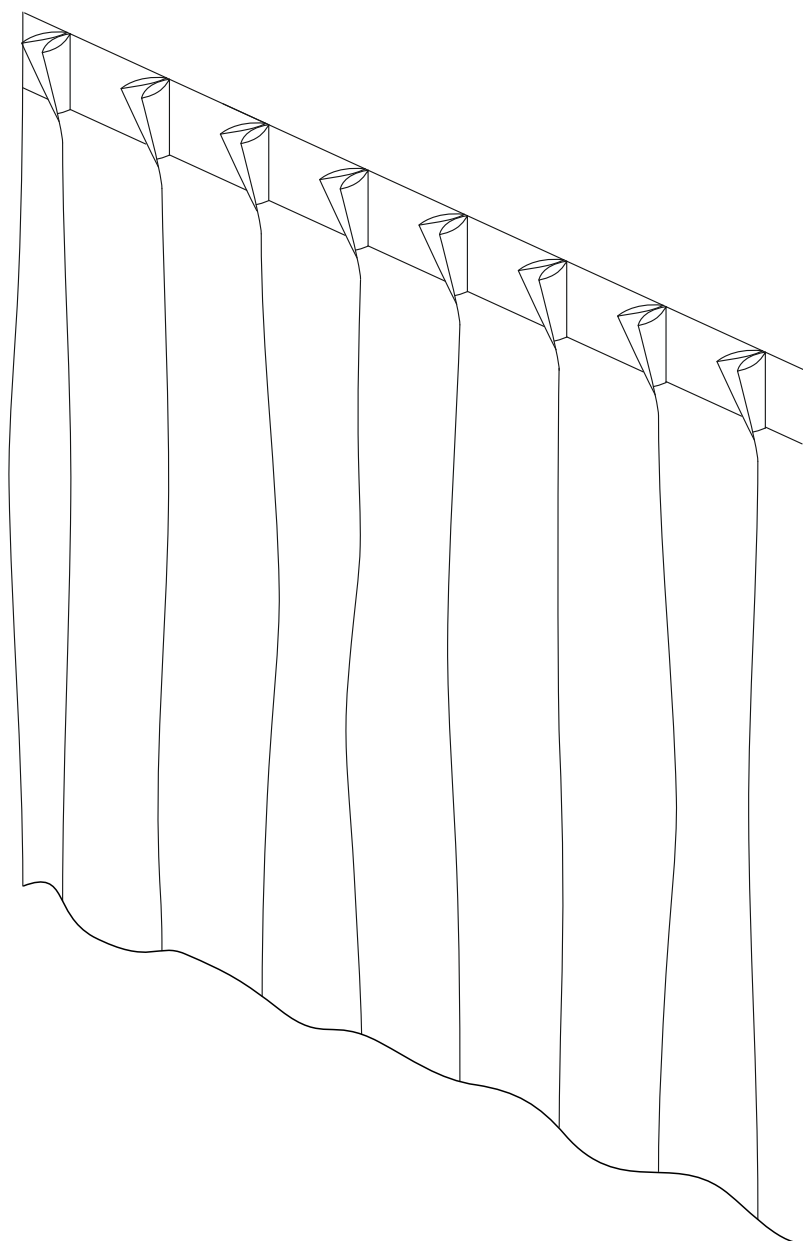


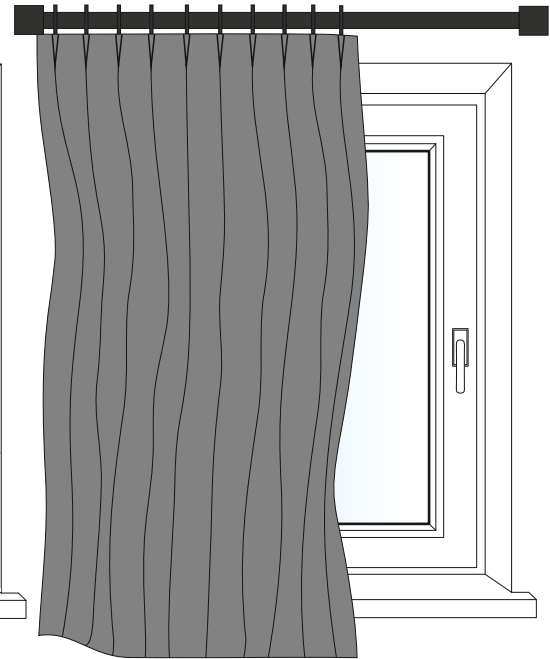
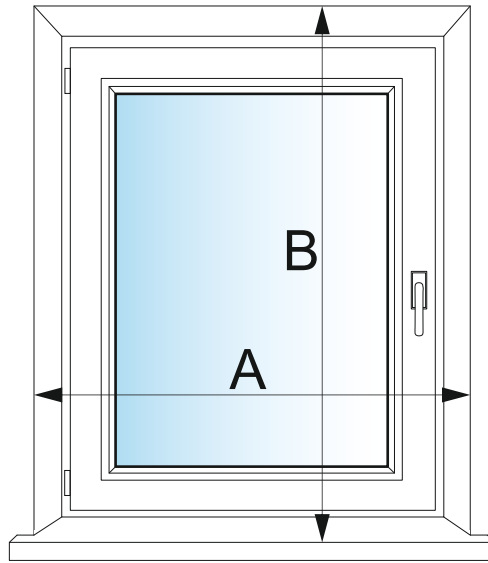
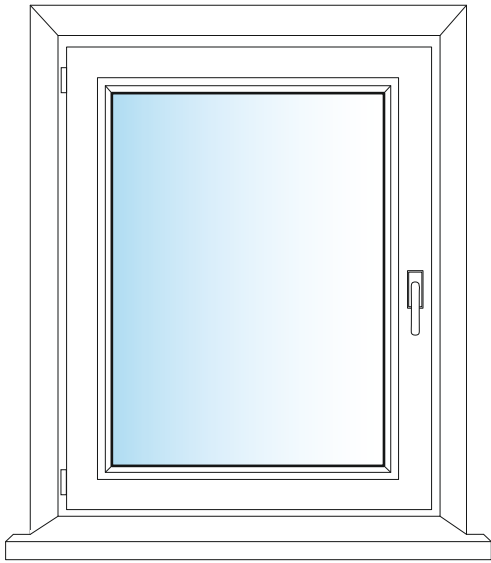
# Maßanleitung für Gardinen



Fenster auswählen

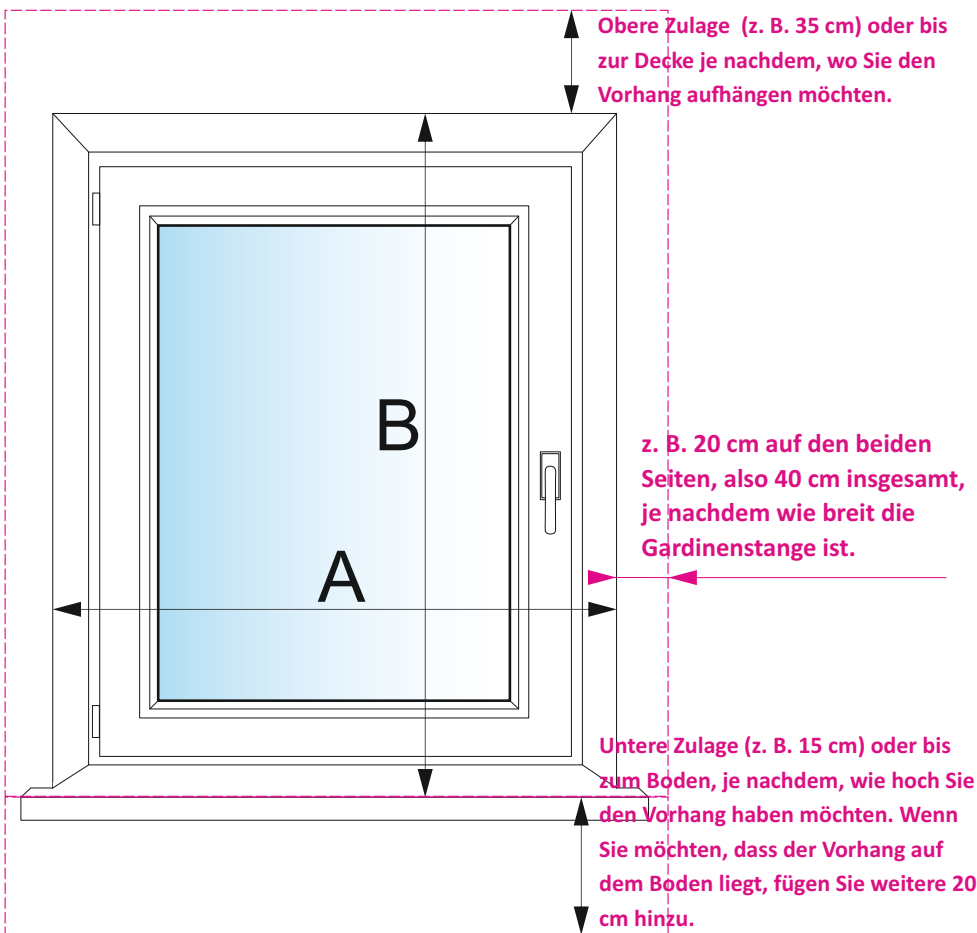
Abmessen

Montieren



Die Abmessungen sind in Zentimetern angegeben. Sie wählen wie breit der Vorhang vor der Falte sein sollte und sie wählen: 71, 148, 222, 296, 370, 444 cm. Nach der vollen Falte wird der Vorhang ca. die Hälfte der bestellten Breite haben. Sie können auch den Vorhang teilweise fälten und damit die Breite regulieren.

Rys. 1



Messen Sie die Breite und die Höhe de Fensterausparung. Abb. 1. Wenn Sie die gewünschte Breite angeben, fügen Sie die Toleranz hinzu, sodass der Vorhang nach eigenem Ermessen die Wand rechts und links überlappt. (z. 40 cm) Oft wird die Breite des Vorhangs der Breite von der Gardinenstange angepasst.

**Beispiel: A = 140 cm**

**140 + 40 = 180 cm.**  
In diesem Fall wählen Sie den Vorhang 370 cm. Nach de Falte wird die Maße ungefähr 185 cm betragen.

Wenn Sie die gewünschte Höhe fügen Sie noch die obere Zulage zur Gardinenstange und die untere Zulage bis zur Fensterbank oder zum Boden hinzu. Sie geben die Gesamthöhe des Vorhangs an. Max. 400 cm

**Beispiel: B= 250 cm**